



ELEKTRONISCHES SCHNELLWECHSELSYSTEM  
ELECTRONIC QUICK COUPLER  
Bedienungsanleitung / Manual




MADE IN GERMANY


Vielen Dank für den Kauf des elektronischen Schnellwechslers der Firma Amewi Trade e.K.  
Wir wünschen Ihnen viel Spaß damit. Dieser Schnellwechsler ist passend für folgende Baggermodelle:  
22307, 22308, 22309, 22344, 22403, 22415, 22501.

*Thank you for purchasing the electronic quick coupler from Amewi Trade e.K.  
We hope you enjoy it. This quick coupler is suitable for the following excavator models:  
22307, 22308, 22309, 22344, 22403, 22415, 22501*


Montage / Installing



1. Lösen Sie die beiden Schrauben am Löffel.  
*1. Loosen the two screws on the bucket.*



2. Ziehen Sie den Löffel ab.  
*2. Pull off the bucket.*



3. Befestigen Sie den Schnellwechsler wie gezeigt mit den Schrauben.  
*3. Attach the quick coupler with the screws as shown.*



4. Schließen Sie den 3,5mm Klinkenstecker an der Buchse am Löffelstiel an.  
*4. Connect the 3.5mm jack plug to the socket on the boom.*

5. Nun können Sie mit dem Schnellwechseln beginnen.  
*5. Now you can start the quick change.*

